

# Deposito- en Consignatiekas

*Jaarverslag 2011*



Federale  
Overheidsdienst  
FINANCIEN

.be



# Deposito- en Consignatiekas

---

*Jaarverslag 2011*





# Inleiding

## *Verslag 2011*

Dames en Heren,  
Ik heb de eer bij de Wetgevende Kamers verslag uit te brengen over de verrichtingen van de Deposito- en Consignatiekas tijdens het jaar 2011<sup>1</sup>.

## *Toezicht op het verslag*

Zoals wettelijk voorgeschreven werd de Toezichtcommissie gehoord. Deze heeft de rekeningen van het jaar 2011 geïviseerd en de bij dit verslag gevoegde verklaring getekend.

## *Opdrachten DCK*

De Deposito- en Consignatiekas (verder DCK genoemd) heeft het voorrecht om, met uitsluiting van elk ander organisme, wettelijke en gerechtelijk opgelegde deposito's en consignaties in geld en in effecten in ontvangst te nemen. Daarnaast kreeg de DCK in 2007 de bijkomende opdracht om de tegoeden van slapende rekeningen, verzekeringen en safes te beheren waarvan de houders binnen de voorziene termijn niet werden opgespoord. Zij is verplicht om in haar rekeningen een onderscheid te maken tussen haar eigen fondsen en de tegoeden van de Schatkist.

De DCK is ook belast met de bewaring en het beheer van bepaalde speciale fondsen. Deze verrichtingen worden ingeschreven op een "orderekening".

De door de Staat verzekerde depositogarantie in het kader van het "Bijzonder Beschermingsfonds voor deposito's, levensverzekeringen en kapitaal van erkende coöperatieve vennootschappen (verder BBF genoemd)" moet het vertrouwen van het publiek in de banken en verzekeringsondernemingen bestendigen. De opdracht om bij faillissement of staking van betaling van een financiële instelling of verzekeringsonderneming een waarborg van maximaal 100.000 EUR per benadeelde klant uit te betalen werd sinds 2008 aan de DCK toevertrouwd.

**Minister van Financiën,  
Steven Vanackere**

<sup>1</sup> Verplichting voor de Minister van Financiën om bij de Wetgevende Kamers verslag uit te brengen in toepassing van artikel 36 van het Koninklijk Besluit nr 150 van 18 maart 1935 (B.S. 21 maart 1935) tot samenschakeling van de wetten betreffende de inrichting en de werking van de DCK.

# Inhoudstafel

<b>INLEIDING</b>	<b>4</b>
<b>DEEL 1 : <i>Belangrijkste tendensen</i></b>	<b>8</b>
<b>DEEL 2 : <i>Lopende projecten</i></b>	<b>14</b>
<b>DEEL 3 : <i>Omschrijving van de verschillende deposito's en rekeningen</i></b>	<b>16</b>
<b>DEEL 4 : <i>Toegepaste rentevoeten</i></b>	<b>20</b>
<b>DEEL 5 : <i>De Deposito- en Consignatiekas in cijfers</i></b>	<b>22</b>
1. Deposito's	23
2. Kastoestand	25
3. Stand van zaken Schatkistrekening	28
4. Solidaire waarborgen	29
5. Schuldvorderingen voortvloeiend uit vonnissen	30
6. Speciale fondsen (orderekeningen)	31
<b>DEEL 6 : <i>Slapende tegoeden</i></b>	<b>32</b>
<b>DEEL 7 : <i>Bijzonder Beschermingsfonds voor deposito's, levensverzekeringen en kapitaal van erkende coöperatieve vennootschappen</i></b>	<b>34</b>

<b><i>BIJLAGEN : Toestand van de Deposito- en Consignatiekas</i></b>	<b><i>38</i></b>
1. Bijlage I: Algemene toestand	39
2. Bijlage II: Toestand t.o.v. de Schatkist	42
3. Bijlage III: Verbintenissen t.o.v. derden en solidaire borgstellingen	43
4. Bijlage IV: Bijzonder Beschermingsfonds - Toestand op 31 december 2011	46
5. Bijlage V: Bijzonder Beschermingsfonds - Totaal van de ontvangen bedragen sinds zijn ontstaan in 2008	47
6. Bijlage VI: Bijzonder Beschermingsfonds – Totaal van de aan de Schatkist doorgestorte bedragen sinds zijn ontstaan in 2008	48
7. Bijlage VII: Portefeuille van de Deposito- en Consignatiekas (nominale waarde)	49
8. Bijlage VIII: Speciale portefeuilles (nominale waarde)	51
9. Bijlage IX: Aantal raadplegingen van de websites in 2011	51
<b><i>Organigram Deposito- en Consignatiekas</i></b>	<b><i>53</i></b>
<b><i>Samenstelling van de Commissie van Toezicht</i></b>	<b><i>54</i></b>
<b><i>Verklaring van de Commissie van Toezicht over het verslag betreffende het jaar 2011</i></b>	<b><i>55</i></b>



# BELANGRIJKSTE TENDENSEN



## Evolutie deposito's in 2011

Zowel de deposito's in geld (in euro en in deviezen) als die in effecten stijgen in vergelijking met voorgaand jaar.

De slapende tegoeden zijn verantwoordelijk voor de belangrijkste toename van de deposito's in euro en van de deposito's in deviezen.

## Opbrengst voor de Schatkist in 2011

De DCK stortte **52.321.943,05 EUR** naar de Schatkist (opbrengst van beleggingen en vervallen deposito's).

*Cijfers: Tabel 9, p. 28*

Daarenboven transfereerde zij via het BBF<sup>1</sup> **781.181.703,06 EUR** naar de Interventiereserve van de Schatkist, wat het totaal aan doorgestorte fondsen op **1.151.457.179,85 EUR** brengt.

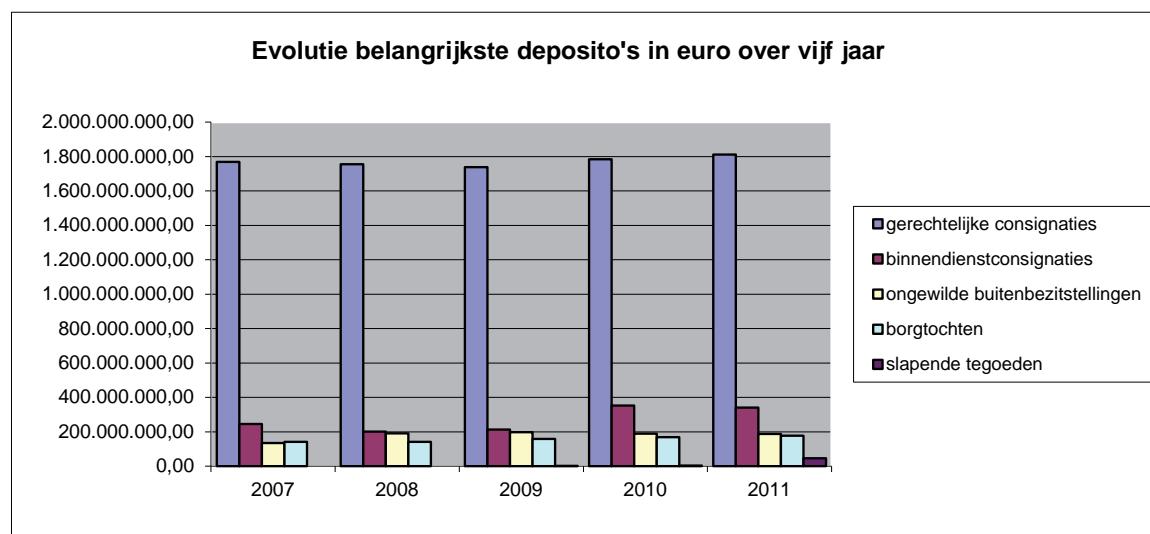
*Cijfers: Tabel 3, p. 12 en Bijlage VI*

## Evolutie van de belangrijkste deposito's in euro over 5 jaar

De deposito's in euro vertonen een stijgende trend. Deze stijging is de laatste jaren voornamelijk te wijten aan de belangrijke toename van de gerechtelijke consignaties en van de deposito's in het kader van de slapende tegoeden.

TABEL 1: EVOLUTIE BELANGRIJKSTE DEPOSITO'S IN EURO OVER VIJF JAAR					
Aard deposito's	2007	2008	2009	2010	2011
Gerechtelijke consignaties	1.769.024.405,46	1.754.720.876,13	1.738.022.298,58	1.783.184.928,24	1.811.729.815,54
Binnendienstconsignaties	244.638.083,01	200.299.256,66	211.929.264,81	351.918.679,94	339.943.084,64
Onvrijwillige buitenbezittingen	135.246.862,29	191.266.715,92	196.708.321,27	189.501.512,69	187.096.361,99
Borgtochten	140.466.202,23	142.125.270,79	158.201.582,15	169.364.649,90	177.195.490,87
Slapende tegoeden	0,00	0,00	57.851,48	3.034.198,6	45.833.123,57
<b>TOTAAL</b>	<b>2.289.375.552,99</b>	<b>2.288.412.119,50</b>	<b>2.304.919.318,29</b>	<b>2.304.468.258,08</b>	<b>2.561.797.876,61</b>

*Cijfers: Bijlage III, rubriek I*



*Figuur 1: Evolutie van de belangrijkste deposito's in euro over 5 jaar*

<sup>1</sup> De deposito's van het BBF (eenmalige toetredingsrechten en jaarlijkse bijdragen) worden doorgestort naar de Schatkist waar ze beschikbaar blijven voor het geval dit Fonds een tegemoetkoming moet uitbetalen. De eerste toegangsrechten van de verzekeringsondernemingen werden al in 2008 gestort; de kredietinstellingen en de beleggingsondernemingen storten deze rechten echter voor de helft in 2010 en de andere helft in 2011.

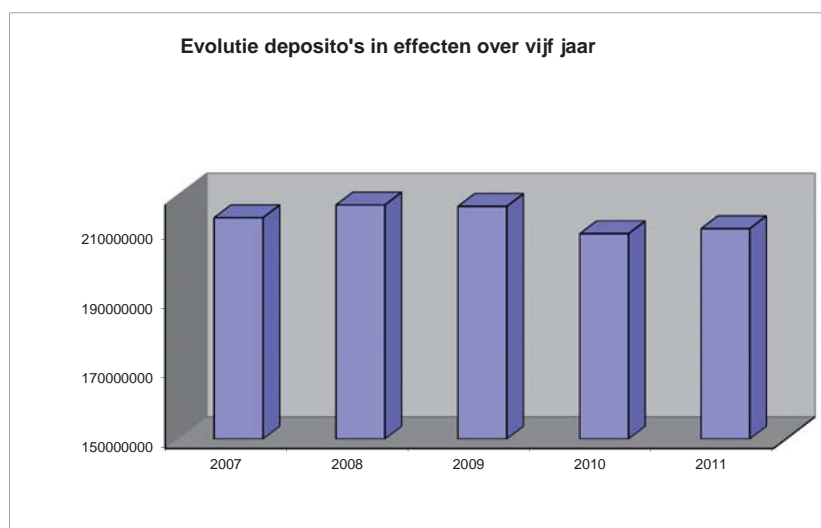
## Belangrijkste tendensen

### Evolutie deposito's in effecten over 5 jaar

De deposito's in effecten gaan in licht stijgende lijn het laatste jaar.

TABEL 2: EVOLUTIE BELANGRIJKSTE DEPOSITO'S IN EFFECTEN OVER VIJF JAAR – SALDO OP 31 DEC					
Aard deposito's	2007	2008	2009	2010	2011
Onvrijwillige buitenbezitstellingen	4.242.166,93	5.165.128,56	1.304.796,35	840.197,00	728.692,00
Gerechtelijke consignaties	658.635,81	1.428.284,11	1.486.464,01	1.833.690,22	1.385.247,15
Administratieve borgtochten	199.859.059,10	202.375.653,95	204.540.018,79	201.168.718,21	203.325.734,45
Borgtochten Sociale Wetten	8.815.585,62	8.265.982,05	9.483.620,45	5.128.494,86	4.987.190,45
Slapende tegoeden	0,00	0,00	2.950,00	2.950,00	2.950,00
<b>TOTAAL</b>	<b>213.575.447,46</b>	<b>217.235.048,67</b>	<b>216.817.849,60</b>	<b>208.974.050,29</b>	<b>210.429.814,05</b>

Cijfers: Bijlage III, rubriek II

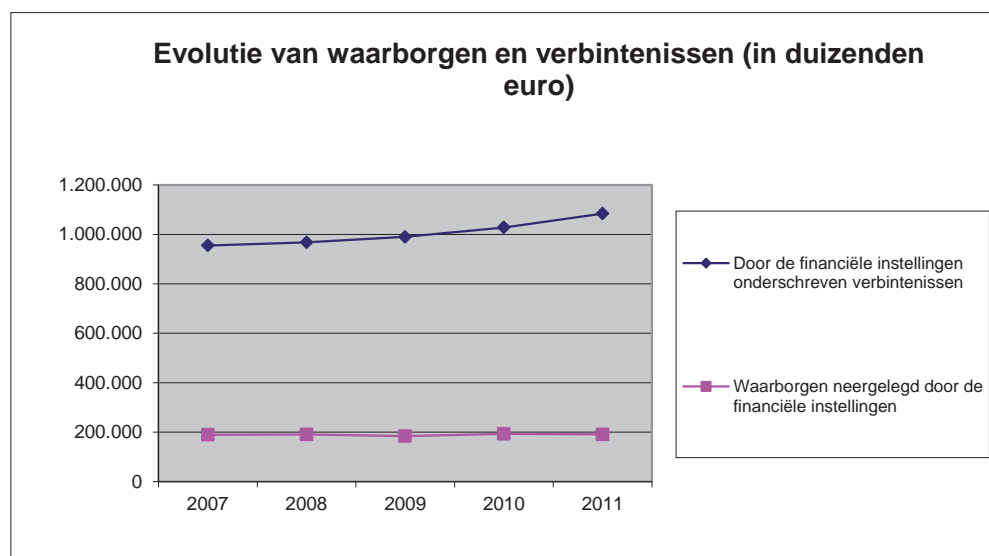


Figuur 2: Evolutie van de belangrijkste deposito's in effecten over 5 jaar

### Evolutie borgstellingsakten over 5 jaar

In vergelijking met het vorig jaar nemen in 2011 zowel de inschrijvingen als de vrijgaven van borgstellingakten af.

De hierna volgende grafiek geeft de evolutie weer van de door de financiële instellingen neergelegde waarborgen en van de door hen onderschreven verbintenissen.



*Figuur 3: Evolutie van de waarborgen en verbintenissen over vijf jaar  
Cijfers: bijlage III, rubriek I, II en III*

## Belangrijkste tendensen

### Evolutie Interventiereserve BBF

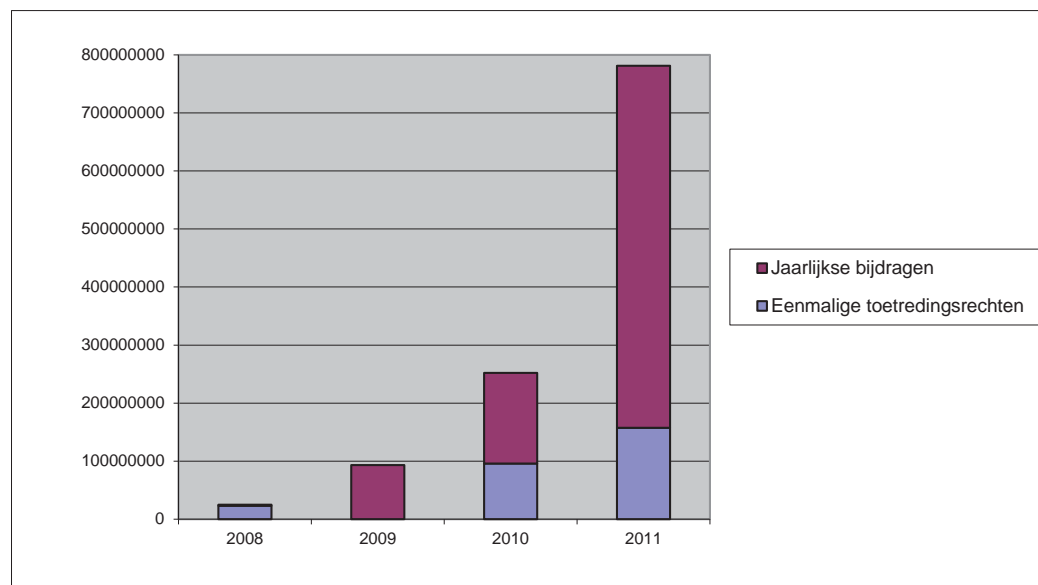
De DCK stort sinds 2008 de toetredingsrechten en de jaarlijkse bijdragen van de financiële instellingen en de verzekeringsondernemingen aan het BBF in de interventiereserve van de Schatkist.

Bij eventuele tussenkomsten van het BBF vraagt de DCK het nodige bedrag op uit deze reserve.

In 2011 heeft de DCK 20 miljoen euro opgevraagd uit de interventiereserve voor de uitbetaling van de gedupeerden van de vereffening van APRA.

TABEL 3: BIJZONDER BESCHERMINGSFONDS - INTERVENTIERESERVE VAN DE SCHATKIST					
	2008	2009	2010	2011	TOTAAL
Enmalige toetredingsrechten	23.193.469,21	0,00	96.160.742,69	157.618.653,73	276.972.865,63
Jaarlijkse bijdragen	1.898.650,60	93.180.269,54	155.842.344,75	623.563.049,33	874.484.314,22
<b>TOTAAL</b>	<b>25.092.119,81</b>	<b>93.180.269,54</b>	<b>252.003.087,44</b>	<b>781.181.703,06</b>	<b>1.151.457.179,85</b>

Cijfers: Bijlagen IV, V en VI



Figuur 4: Evolutie van de stortingen in de Interventiereserve van het BBF



# LOPENDE PROJECTEN

## **Bijzonder Beschermingsfonds (BBF)**

De Belgische wetgeving inzake het BBF werd verder uitgewerkt in de KB's van 1 juni 2011 en 10 oktober 2011, alsook door de wet van 28 juli 2011.

De verdere werkzaamheden van de werkgroep, samengesteld uit de vertegenwoordigers van het BBF, Febelfin<sup>1</sup>, de Nationale Bank van België en het "gewone" Beschermingsfonds<sup>2</sup> resulteerde in de opstelling van een eerste Gentlemen's agreement tussen het BBF en Febelfin met betrekking tot de interventieprocedure enerzijds en de uitvoering van eerste tests met enkele banken inzake de aanlevering van gegevens anderzijds.

Tevens werden de nodige contacten met bpost gelegd met het oog op de samenwerking en de betaling door middel van speciale postassignaties in geval het BBF zou moeten tussenkomen voor een financiële instelling.

## **Slapende tegoeden (Pandora)**

Het eerste daadwerkelijke gebruik van het informaticaprogramma Pandora, ontwikkeld om de slapende tegoeden te beheren, bracht enkele structurele tekortkomingen van de toepassing aan het licht.

<sup>1</sup> Febelfin : Belgische Federatie van de financiële sector.

<sup>2</sup> Beschermingsfonds voor deposito's en financiële instrumenten, opgericht bij wet van 17 december 1998

Enerzijds bleken de banken en verzekeringsmaatschappijen niet steeds in staat om de gelden en gegevens op een correcte wijze over te dragen aan de DCK. Anderzijds vertoonde ook het programma zelf enkele onvolkomenheden, zodat er beslist werd een aanvulling ter verbetering en stabilisatie van dit project te vragen.

Het dagelijks beheer van deze dienst bestaat thans uit het consolideren van de binnenkomende gegevens en het prioritair oplossen van eventuele anomalieën, zodat de teruggevonden slapende tegoeden van de burgers vervolgens zo snel mogelijk aan hun rechthebbenden kunnen uitbetaald worden.

## **Online toegang voor solidaire borgstellers (SP10A)**

Het informaticaproject Access online voor de solidaire borgstellingen, gestart in het kader van Coperfin, moet solidaire borgverleners toelaten op een beveiligde wijze toegang te krijgen tot hun dossiers.

De onderneming die in het begin belast was met de informatisering van de solidaire borgtochten werd vervangen door een andere onderneming en door personeelsleden van de stafdienst ICT van de FOD Financiën.

Een nieuwe versie van het interne programma is thans in een testfase.

## **Online beheer faillissementsfondsen (SP10B)**

Dit project betreft het beheer van de faillissementsfondsen bij de 27 lokale agentschappen van de DCK. Het doel is om aan curatoren toe te laten via het web hun dossiers te raadplegen en simulaties voor de interestberekening uit te voeren. In tweede instantie zou deze online toepassing ook toegankelijk worden voor de Voorzitters van de Rechtbanken van koophandel en de Rechters-commissarissen, voor wat betreft de faillissementen van hun gerechtelijk arrondissement.

Ingevolge de verplichtingen van de nieuwe boekhouding en de overname van het project door een nieuw ICT-bedrijf, is 2011 een jaar geweest van testen en het aanbrengen van verbeteringen, noodzakelijk voor de voortzetting en de goede werking van het project.

## **Dematerialisatie van effecten aan toonder (Demat)**

De DCK nam actief deel aan de werkgroep « Task Force Demat » die alle partijen verenigt die betrokken zijn bij de voorbereidende werken voor de dematerialisatie van de effecten aan toonder.

De DCK is de laatste schakel in de ketting van de dematerialisatie; zowel de opbrengst van de verkoop van de effecten als de effecten zelf die niet verkocht konden worden moeten haar immers ten laatste op 30 november 2015 overgemaakt worden.

# OMSCHRIJVING VAN DE VERSCHILLENDE DEPOSITO'S EN REKENINGEN



## Omschrijving van de verschillende deposito's en rekeningen

**De verschillende deposito's in geld, deviezen en effecten worden gegroepeerd in zes categorieën: gerechtelijke consignaties, binnendienstconsignaties, borgtochten, onvrijwillige buitenbezittingen, slapende tegoeden en BBF.**

### Gerechtelijke consignaties

Gerechtelijke consignaties zijn deposito's in euro, effecten of deviezen die door de wet of door een gerechtelijke beslissing opgelegd of toegelaten worden.

De belangrijkste gerechtelijke consignaties zijn:

- vergoedingen voor onteigeningen ten algemeen nut
- faillissementsgelden
- fondsen toebehorend aan minderjarigen en onbekwaam-verklaarden
- kantonnementen
- alle bewaargevingen bevolen door het gerecht
- borgtochten voor voorlopige invrijheidsstelling
- gerede betalingen
- stock options (uitsluitend effecten)

*Cijfers: Bijlage III, rubrieken I/1, II/2 en IV/4*

<sup>1</sup> Koninklijk besluit van 14 december 1935 (gewijzigd bij het koninklijk besluit van 10 januari 2002)

<sup>2</sup> Verplichtingen opgelegd door het koninklijk besluit van 14 maart 2002 (gezamenlijke borgtochten)

<sup>3</sup> Wet van 24 juli 2008 houdende diverse bepalingen, meer bepaald Hoofdstuk V "De slapende rekeningen, safes en verzekeringsovereenkomsten"

### Binnendienstconsignaties

De binnendienstconsignaties zijn deposito's in euro en omvatten voornamelijk:

- verplichte deposito's opgelegd aan de notarissen<sup>1</sup>
- vrijwillige bewaargevingen
- schuldvorderingen voortkomend uit vonnissen ten voordele of ten laste van de Staat en de Provincies
- de opbrengst van de geconsigneerde waarden

*Cijfers: Bijlage III, rubrieken I/2 en 4*

### Borgtochten

De borgtochten, in geld of effecten, worden opgelegd door administratieve voorschriften. Ze betreffen :

- borgtochten van aannemers van openbare werken
- borgtochten gedeponereerd door de kredietinstellingen, verzekeringsondernemingen en daartoe erkende beroepsverenigingen inzake de solidaire waarborgen<sup>2</sup>
- borgtochten ter uitvoering van de sociale wetgeving betreffende de wet Breyne
- de ondernemingen van hypothecaire leningen en de sociale secretariaten van werkgevers

*Cijfers: Bijlage III, rubriek I/5 en II/3 en 4*

De tegenwaarde van de vervallen coupons en de diverse deposito's zijn ook in deze categorie opgenomen.

*Cijfers: Bijlage III, rubrieken I/6 en 7*

### Onvrijwillige buitenbezittingen

De rekening van de onvrijwillige buitenbezitting van effecten aan toonder omvat de wettelijk voorziene consignaties m.b.t.:

- de onvrijwillige buitenbezitting van effecten aan toonder
- vereffende vennootschappen
- squeeze-out (openbaar uitkoopbod)

*Cijfers: Bijlage III, rubrieken I/3, II/1 en IV/3*

### Slapende tegoeden

De slapende tegoeden omvatten de slapende euro-, effecten- en deviezenrekeningen evenals de slapende safes en verzekeringsovereenkomsten die door de financiële instellingen en verzekeringsondernemingen worden overgemaakt indien zij de rechthebbende(n) niet binnen de voorziene termijnen hebben kunnen opsporen<sup>3</sup>.

---

## Omschrijving van de verschillende deposito's en rekeningen

Deze tegoeden worden opgesplitst in :

- individueel beheerde tegoeden
- globaal beheerde tegoeden van minder dan 20 EUR

*Cijfers: Bijlage III, rubrieken I/9 en 10, III/5 en IV/1*

### **BBF**

Het BBF wordt gefinancierd door:

- eenmalige toetredingsrechten
- jaarlijkse bijdragen

Deze deposito's zijn afkomstig van de financiële instellingen, verzekeringsmaatschappijen en coöperatieve vennootschappen die deelnemen aan het depositowaarborgstelsel.<sup>1</sup>

*Cijfers: Bijlage III, rubriek I/8 en bijlagen IV, V en VI*

Voor de uitbetaling van de rechthebbenden van de financiële instellingen en verzekeringsondernemingen die niet meer in staat zijn aan hun financiële verplichtingen tegenover hun klanten te voldoen, werd in 2011 een nieuwe postrekening geopend.

*Cijfers: Bijlage III/11*

<sup>1</sup> Het BBF werd opgericht bij KB van 14 november 2008 ter bescherming van de spaarders en beleggers en van de levensverzekeringen met gewaarborgd rendement, behorend tot tak 21.



# TOEGEPASTE RENTEVOETEN

## Uit te keren intresten

De intresten op de deposito's van de DCK worden berekend aan de hand van intrestvoeten gebaseerd op het rendement van bepaalde OLO's<sup>1</sup> zoals berekend door het Rentenfonds<sup>2</sup>. Deze intrestvoeten worden enkel aangepast indien de nieuwe intrestvoet minstens 50 basispunten verschilt van deze die werd toegekend.

De intrestvoeten van de door de DCK uit te keren intresten tijdens het jaar 2011 werden vastgesteld op:

TABEL 4: INTRESTVOETEN DEPOSITO'S IN 2011				
Datum	Deposito's A	Deposito's B	Deposito's C	Deposito's D*
1 maart 2010 - 31 jan. 2011	0,85	1,35	1,47	2,37
1 febr. 2011 - 31 juli 2011	1,79	2,29	2,49	3,24
1 aug. 2011 - 30 nov. 2011	1,75	2,25	3	3,75
1 dec. 2011 - 31 dec. 2011	3,75	4,25	5,25	5,50

\*Voor deze deposito's wordt er sinds 1 januari 1989 geen roerende voorheffing meer afgehouden. Om praktische redenen wordt deze intrestvoet altijd 1 maand later van kracht.

## Soorten deposito's

### A :

- Vrijwillige deposito's, consignaties, borgtochten en slapende tegoeden  
*Toepasselijke intrestvoet: het rendement van de OLO met vaste looptijd van 1 jaar verhoogd met 25 basispunten.*

### B :

- Notarisgelden<sup>3</sup>  
*Toepasselijke intrestvoet: het rendement van de OLO met vaste looptijd van 1 jaar verhoogd met 75 basispunten.*

### C :

- Deposito's toebehorend aan minderjarigen, onbekwaamverklaarden of krankzinnigen
- Deposito's waarvan de intresten aan vruchtgebruikers toekomen

- Borgtochten door de hypotheekbewaarders in geld verstrekt tot zekerheid van hun verbintenissen tegenover derden<sup>4</sup>  
*Toepasselijke intrestvoet: het rendement van de OLO met vaste looptijd van 3 jaar.*

### D :

- Deposito's uit faillissementen<sup>5</sup>  
*Toepasselijke intrestvoet: het rendement van de OLO met vaste looptijd van 5 jaar.*

<sup>1</sup> OLO: lineaire obligatie

<sup>2</sup> Intrestvoet ingevoerd door het MB van 11 juni 2012

<sup>3</sup> Ontvangen bij toepassing van artikel 1 van het koninklijk besluit van 14 december 1935 (gewijzigd bij het koninklijk besluit van 10 januari 2002) betreffende de organisatie en de controle van de boekhouding van notarissen

<sup>4</sup> Opgelegd door de Wet van 21 Ventôse, jaar VII, gewijzigd bij de wet van 24 december 1906

<sup>5</sup> Ontvangen bij toepassing van artikel 51 van de faillissementswet van 8 augustus 1997 (gelden van faillissementen).

# DE DEPOSITO- EN CONSIGNATIEKAS IN CIJFERS

# 1. Deposito's

## *De Deposito- en Consignatiekas in cijfers*

### Ontvangsten en teruggaven

De ontvangsten en de teruggaven in 2011 bedragen:

#### ONTVANGSTEN

- 2.027.536.900,76 voor de ontvangsten in euro
- 14.358.715,16 voor de ontvangsten in effecten
- 1.775.157,41 voor de ontvangsten in deviezen (tegenwaarde in euro op 31.12.2011)

#### TERUGGAVEN

- 1.954.566.153,98 voor de teruggaven in euro
- 12.902.951,40 voor de teruggaven in effecten
- 1.335.868,50 voor de teruggaven in deviezen (tegenwaarde in euro op 31.12.2011)

*Cijfers: Bijlage III*

### Verdeling over euro, effecten en deviezen

Ten opzichte van 2010 steeg het saldo van de deposito's in euro met 72.970.746,78, van de deposito's in effecten met 1.455.763,76 en van de deposito's in deviezen met 439.288,91 (tegenwaarde in euro op 31.12.2011).

*Cijfers: bijlage III*

### Deposito's in euro

De stijging van 72.970.746,78 euro van de deposito's in euro in 2011 is verdeeld als volgt:

- gerechtelijke consignaties (+ 28.544.887,30)

De faillissementen vertegenwoordigden hierin 48,5 % van de consignaties in euro. Op 31.12.2011 waren er voor alle agentschappen samen 23.311 openstaande faillissementen voor een bedrag van **€ 1.278.124.904,38** (tegen 20.934 openstaande faillissementen op 31.12.2010 voor een openstaand bedrag van 1.296.763.762,13 EUR).

- binnendienstconsignaties en opbrengst geconsigneerde waarden (- 11.878.162,18).
- borgtochten en de diverse deposito's (+ 8.654.999,09)
- onvrijwillige buitenbezittingen van effecten aan toonder en "squeeze-out" of "openbaar uitkoopbod" (- 2.405.150,70)
- BBF (+ 7.255.248,30)
- slapende tegoeden (+ 42.798.924,97)

### Deposito's in effecten

De stijging met 1.455.763,76 van de deposito's in effecten in 2011 is verdeeld als volgt:

- consignaties (- 559.948,07)
- administratieve borgtochten (+ 2.157.016,24)
- borgtochten inzake sociale wetten (- 141.304,41)
- slapende tegoeden – globaal beheer (0,00)

### Deposito's in deviezen

De stijging met 439.288,91 EUR van de deposito's in deviezen is verdeeld als volgt:

- USD (+ 463.259,33)
  - o slapende tegoeden – individueel beheer (+ 89.778,98)
  - o slapende tegoeden – intrest deviezenrekening (+ 190,48)
  - o onvrijwillige buitenbezittingen (- 225.941,60)
  - o consignaties (+ 606.278,51)
  - o intrest deviezenrekening (- 7.047,04)

---

## *De Deposito- en Consignatiekas in cijfers*

- CAD (+ 1.248,66)
  - o slapende tegoeden – individueel beheer (+ 1.164,09)
  - o slapende tegoeden – intrest deviezenrekening (+ 3,37)
  - o consignaties (+ 15,14)
  - o intrest deviezenrekening (+ 66,06)
- GBP (+ 276.255,93)
  - o slapende tegoeden – individueel beheer (+ 4.506,32)
  - o slapende tegoeden – intrest deviezenrekening (+ 1.042,43)
  - o onvrijwillige buitenbezitstellingen (+ 270.713,93)
  - o consignaties (+ 25,14)
  - o intrest deviezenrekening (- 31,89)
- DKK (- 301.327,77)
  - o onvrijwillige buitenbezitstellingen (- 302.968,60)
  - o intrest deviezenrekening (+ 1.640,83)
- HUF (- 2.144,80)
  - o onvrijwillige buitenbezitstellingen (- 3.000,00)
  - o intrest deviezenrekening (+ 855,20)
- AUD (+ 1.302,98)
  - o slapende tegoeden – intrest deviezenrekening (+ 1.302,98)
- CHF (+ 484,71)
  - o slapende tegoeden – individueel beheer (+ 484,71)
- EUR (+ 209,87)
  - o onvrijwillige buitenbezitstellingen (+ 209,87)



## 2. Kastoestand

### *De Deposito- en Consignatiekas in cijfers*

#### Verplichte belegging in obligaties

De DCK moet de sommen, waarvan zij de aanwending voor de lopende dienst niet voorziet, beleggen in door de Staat uitgegeven of gewaarborgde obligaties<sup>1</sup>.

#### Tegoeden van de DCK

##### Eigen portefeuille

De DCK bezit een eigen portefeuille, waarvan in 2011 de nominale waarde op 31 december 2.283.585.897,41 EUR bedroeg.

##### Vordering op de Schatkist en tegoed bij de Financiële Post

De DCK beschikt bovendien over een (hierna gedetailleerde) vordering op de Schatkist van 272.590,10 EUR en over een tegoed van 260.512.715,15 EUR bij de Financiële Post.

##### Totaal van de verschillende tegoeden

Het totaal van die verschillende tegoeden, 2.576.458.680,92 EUR, vertegenwoordigt de tegenwaarde in euro van de deposito's op 31 december 2011.

De onderstaande tabellen geven een beeld van de op 31 december 2011 openstaande deposito's in euro, enerzijds ingedeeld naar oorsprong, en anderzijds naar het beheer der gelden.

**TABEL 5: OPENSTAANDE DEPOSITO'S IN EURO, INGEDEELD VOLGENS AARD VAN DE DEPOSITO'S  
TOESTAND OP 31 DECEMBER 2011**

Gerechtelijke consignaties	1.811.729.815,54
Binnendienstconsignaties en opbrengst geconsigneerde waarden	342.707.692,00
Borgtochten, onvrijwillige buitenbezittingen, tegenwaarde coupons en diversen	367.665.100,79
Slapende tegoeden	45.833.123,57
Bijzonder Beschermingsfonds voor deposito's *	2.050.759,58
Bijzonder Beschermingsfonds / APRA	6.472.189,44
<b>TOTAAL</b>	<b>2.576.458.680,92</b>

\* In afwachting van doorstorting naar de Schatkist

**TABEL 6: TEGENWAARDE VAN DE OPENSTAANDE DEPOSITO'S IN EURO VOLGENS BEHEER DER GELDEN  
TOESTAND OP 31 DECEMBER 2011**

Portefeuille (boekhoudwaarde)	2.315.673.375,67
Postrekeningen	260.512.715,15
Schuldvorderingen ten laste van de Schatkist	272.590,10
<b>TOTAAL</b>	<b>2.576.458.680,92</b>

<sup>1</sup> Artikel 22 van het koninklijk besluit van 18 maart 1935 tot samenschakeling van de wetten betreffende de inrichting en de werking van de DCK

## *De Deposito- en Consignatiekas in cijfers*

### Effectenbeheer bij de NBB

De Nationale Bank van België (NBB), handelend in de hoedanigheid van Rijkskassier, staat in voor de ontvangst, de bewaring en de teruggave van de gedeponeerde effecten. Die effecten zijn op een speciale rekening op naam van de DCK geplaatst.

### Stand van de NBB rekening

De effectenrekeningen van de DCK bij de NBB vertonen op 31 december 2011 volgende saldi.

**TABEL 7: EFFECTEN NEERGELEGD BIJ DE NATIONALE BANK VOOR REKENING VAN DE DCK  
TOESTAND OP 31 DECEMBER 2011**

Onvrijwillige buitenbezittingen van effecten e.a.*	728.692,00
Effecten gerechtelijke consignaties	1.382.100,15
Biljetten gerechtelijke consignaties	3.147,00
Administratieve borgtochten	203.325.734,45
Borgtochten sociale wetten	4.987.190,45
Slapende tegoeden – globaal beheer	2.950,00
<b>TOTAAL</b>	<b>210.429.814,05</b>

\* Dit bedrag bevat voor 715.443 EUR effecten, neergelegd bij de Nationale Bank van België en 13.249 certificaten van inschrijving op naam die worden bijgehouden door de DCK.

## Deviezenbeheer bij BNP Paribas Fortis

BNP Paribas Fortis staat als deviezenbeheerder in voor de ontvangst, de bewaring en de teruggave van de gedeponeerde deviezen. De deviezen worden beheerd op 2 speciale rekeningen geopend op naam van de DCK.

### Stand van de deviezenrekening

De deviezenrekeningen van de DCK bij BNP Paribas Fortis vertonen op 31 december 2011 volgende saldi:

TABEL 8: OPENSTAANDE DEPOSITO'S IN DEVIEZEN, INGEDEELD VOLGENS AARD VAN DE DEPOSITO'S TOESTAND OP 31 DECEMBER 2011	
REKENING 001-5837652-74 – SLAPENDE TEGOEDEN	
Slapende tegoeden – individueel beheer	429.576,99 USD
	1.704,80 CAD
	1.293.360,78 GBP
	55.182,97 AUD
	588,96 CHF
Slapende tegoeden – intrest op deviezenrekening	246,42 USD
	4,45 CAD
	870,87 GBP
	1.657,74 AUD
REKENING 001-5837654-76 – ANDERE DIENSTEN	
1. Onvrijwillige buitenbezittingen	1.450.283,03 USD
	16.035,65 CAD
	245.825,58 GBP
	1.460.040,91 DKK
	5.119.020,00 HUF
	209,87 EUR
2. Gerechtelijke consignaties	1.968.721,64 USD
3. Intrest deviezenrekening	72.548,34 USD
	160,08 CAD
	15,61 GBP
	37.595,52 DKK
	725.262,81 HUF

# 3. Stand van zaken Schatkistrekening

## Vorderingen van de DCK op de schatkist

De rekening-courant met de Schatkist werd op 31 december 2011 afgesloten met een batig saldo van 272.590,10 EUR.

*Cijfers: Bijlage II*

Die vordering is hoofdzakelijk het gevolg van het feit dat de terugbetaling van de intresten, welke door de DCK aan de rechthebbenden uitgekeerd werden, a posteriori gebeurt<sup>1</sup>.

## Stortingen ten gunste van de Schatkist

De intresten van de beleggingen (opbrengst van de portefeuille), de ontvangen administratiekosten op deposito's in effecten en de door verval getroffen deposito's in geld of in effecten worden aan de Schatkist toegekend, onder verplichting voor laatstgenoemde aan de DCK de intresten terug te betalen die zij aan de rechthebbenden heeft uitgekeerd.<sup>2</sup>

In nevenstaande tabel worden de opbrengsten weergegeven die de DCK gedurende het jaar 2011 voor de Schatkist heeft gerealiseerd.

<sup>1</sup> Art.16 van het organiek besluit

<sup>2</sup> Artikelen 23 tot 28 van het organiek besluit

TABEL 9: STORTINGEN TEN BATE VAN DE SCHATKIST - TOESTAND OP 31 DECEMBER 2011

Opbrengst van de portefeuille	91.589.742,68
Geïnde administratiekosten	535.345,80
Toevallige ontvangsten	734.432,11
Bijzonder Beschermingsfonds	781.181.703,06
TOTAAL	874.041.223,65
Intresten, uitbetaald aan deponenten *	40.537.577,54
<b>SALDO (ten gunste van de Schatkist)</b>	<b>833.503.646,11</b>

\* De Schatkist stort het bedrag van de intresten uitbetaald aan de rechthebbenden, terug aan de DCK door middel van een krediet uitgeschreven op de Begroting van de Rijksschuld.

# 4. Solidaire waarborgen

## De gezamenlijke en solidaire waarborg

Ondernemers, vergunninghouders en aannemers van werken van algemeen nut kunnen een gezamenlijke en solidaire waarborg<sup>1</sup> stellen bij een kredietinstelling, een verzekeringsonderneming of een daartoe erkende beroepsvereniging.

Deze vennootschappen mogen verbintenissen waarborgen tot een bedrag tienmaal zo groot als de gedeponeerde waarborg, maar mogen zich voor eenzelfde aannemer niet borg stellen voor een som die hun waarborg zou overtreffen.

Vanaf 1 januari 1972 werd deze vorm van borgstelling uitgebreid tot de woningbouw<sup>2</sup>.

De door deze vennootschappen gedeponeerde waarborgen bedragen 190.273.574,70 EUR in effecten en 924.578,70 EUR in geld.

*Cijfers: Bijlage III, rubriek I/5 en rubriek II/3*

## Afzonderlijke boekhouding

De inschrijving en de vrijgave van de door deze vennootschappen onderschreven verbintenissen maken het voorwerp uit van een afzonderlijke boekhouding.

*Cijfers: Bijlage III, rubriek III*

## Woningbouw

In het kader van de Wet Breyne<sup>2</sup> werden 5.067 borgstellingakten (gezamenlijke en solidaire waarborg) gesteld in 2011.

<sup>1</sup> Onafhankelijk van de borgtochten in geld of in overheidsfondsen heeft het koninklijk besluit van 11 maart 1926 betreffende de borgtochten van aannemers, de gezamenlijke en solidaire waarborg ingesteld. Het koninklijk besluit van 14 maart 2002 betreffende de gezamenlijke borgtochten voor de overheidsopdrachten voor aanneming van werken, leveringen en diensten heeft het koninklijk besluit van 11 maart 1926 opgeheven en een reeks van wijzigingen uitgewerkt.

<sup>2</sup> Koninklijk besluit van 21 oktober 1971 houdende uitvoering van de artikelen 7, 8 en 12 van de wet van 9 juli 1971 tot regeling van de woningbouw en de verkoop van te bouwen of in aanbouw zijnde woningen (de zogenaamde wet "Breyne").

# 5. Schuldvorderingen voortvloeiend uit vonnissen

## Aantal verrichtingen in 2011

Schuldvorderingen die voortvloeien uit vonnissen<sup>1</sup> worden uitbetaald door de DCK.

In de loop van het jaar 2011 heeft de DCK 3.938 verrichtingen van die aard uitgevoerd voor een bedrag van 569.288.406,79 EUR.

<sup>1</sup> Uitvoering van artikel 100, laatste lid, van de gecoördineerde wetten op de rijkscomptabiliteit. Op deze sommen is de dertigjarige verjaring van toepassing (artikel 25 van het koninklijk besluit nr. 150 (inrichting en werking van de DCK))

# 6. Speciale fondsen (orderekeningen)

## Bewaring en beheer speciale fondsen

De DCK kan met de bewaring of het beheer van effecten of speciale fondsen worden belast. De verrichtingen, voortvloeiend uit deze bijkomende opdrachten, zijn opgenomen in de orderekeningen<sup>1</sup>.

## Beheerde portefeuilles

De DCK beheert de portefeuilles van :

### 1. De vroegere Verzekeringskas van het gewezen personeel in Afrika<sup>2</sup>

In de loop van het jaar 2011 werden er geen intresten naar de Schatkist gestort. Op 31 december 2011 beliep het nominaal bedrag van deze portefeuille 3.523.418,30 EUR.

### 2. De vroegere pensioenkassen van de rechthebbenden van de staatsagenten en van de leden van het leger en de Rijkswacht<sup>3</sup>

Gedurende het jaar 2011 werd 12.709,39 EUR als opbrengst van de waarden naar de Schatkist gestort. Op 31 december 2011 beliep het nominaal bedrag van deze portefeuille 533.350,27 EUR.

*Cijfers: Bijlage VIII*

<sup>1</sup> Artikel 3 van het koninklijk besluit nr. 150 van 18 maart 1935 betreffende het organiek statuut van de DCK

<sup>2</sup> Artikel 38 van de wet van 28 december 1973 betreffende de budgettaire voorstellen 1973/1974

<sup>3</sup> Wet van 2 augustus 1955 houdende afschaffing van het Amortisatiefonds van de Rijksschuld

# SLAPENDE TEGOEDEN



### Slapende tegoeden

Financiële instellingen en verzekeringsmaatschappijen zijn verplicht hun slapende tegoeden over te dragen aan de DCK. De werkwijze en de in concreto te volgen procedure zijn voorgeschreven door de wet<sup>1</sup> en werden bovendien in detail uitgewerkt in een 'Memorandum of Understanding' dat in overleg met vertegenwoordigers van de dienst slapende tegoeden, Febelfin en Assuralia werd opgesteld. Deze handleiding werd door Febelfin en Assuralia verspreid onder haar leden en is bovendien online consulteerbaar op de website van de Federale Overheidsdienst Financiën.

### Binnenkomende tegoeden

De stroom binnenkomende slapende tegoeden nam enorm toe in 2011. Een deel van de binnenkomende gelden betreft de slapende tegoeden met een saldo van minder dan 20 EUR. Deze tegoeden worden overgedragen zonder gegevens van de titularissen, zodat ze niet voor enige teruggave in aanmerking komen.

In de tweede plaats kwamen er eveneens slapende tegoeden van 20 EUR of meer binnen, die wel in aanmerking komen voor teruggave. Wat deze gelden betrof, dienden de gestorte gelden geconsolideerd te worden met de in de applicatie door de financiële instellingen ingebrachte gegevens. Dit bleek in praktijk niet steeds even vlot te gaan en bracht fouten en onnauwkeurigheden van de banken en verzekeringsmaatschappijen enerzijds en fouten van het programma "Pandora" anderzijds aan het licht.

Er werd dan ook geopteerd om een aanpassing en uitbreiding van het programma te vragen ter stabilisatie en verbetering van Pandora. Tevens werd er zowel algemeen als individueel met de diverse instellingen overleg gepleegd om de diverse anomalieën zo snel mogelijk op te lossen.

### Betalingen

De moeilijke consolidatie van de binnenkomende gegevens enerzijds en de problemen met de applicatie zelf anderzijds, zorgden ervoor dat de uitbetaling van de teruggevonden slapende tegoeden moeizaam verliep en enige vertraging opliep.

Uiteindelijk werden er 21 dossiers afgesloten en uitbetaald aan de rechthebbenden.

De meerderheid van de door de dienst Slapende tegoeden uitgevoerde betalingen betroffen terugstortingen aan de bank, om fouten recht te zetten.

### Doorstorting aan het Zilverfonds

De Koning kan bij een in Ministerraad overlegd KB beslissen om de slapende tegoeden van minder dan 20 EUR toe te kennen aan het Zilverfonds. Tot op heden werd deze beslissing niet genomen, zodat de DCK geen initiatief in deze zin heeft genomen.

### Verantwoording

De DCK moet in haar jaarverslag een algemeen overzicht geven van de slapende rekeningen, safes en verzekeringsovereenkomsten.

*Cijfers: Bijlage III*

<sup>1</sup> Wet van 24 juli 2008 houdende diverse bepalingen, meer bepaald Hoofdstuk V "De slapende rekeningen, safes en verzekeringsovereenkomsten"

# BIJZONDER BESCHERMINGSFONDS VOOR DEPOSITO'S, LEVENSVERZEKE- RINGEN EN KAPITAAL VAN ERKENDE COÖPERATIEVE VENNOOTSCHAPPEN

## *Bijzonder Beschermingsfonds voor deposito's, levensverzekeringen en kapitaal van erkende coöperatieve vennootschappen*

### Oprichting BBF

Het BBF<sup>1</sup> werd opgericht bij de DCK om tussen te komen wanneer een kredietinstelling, beursvennootschap, beleggingsonderneming, een verzekeringsmaatschappij (naar Belgisch recht) of aangesloten erkende coöperatieve vennootschap niet langer in staat is haar verplichtingen ten overstaan van haar cliënten na te komen.

### Verplichte toetreding

De toetreding tot het BBF is verplicht voor:

- 1° de kredietinstellingen;
- 2° de beursvennootschappen;
- 3° de vennootschappen voor vermogensbeheer en beleggingsadvies;
- 4° bepaalde beheervenootschappen van instellingen voor collectieve belegging<sup>2</sup>
- 5° verzekeringsmaatschappijen erkend in de hoedanigheid van verzekeraar van levensverzekeringen met gewaarborgd rendement, behorend tot tak 21.

### Vrijwillige toetreding

Sinds oktober 2011 kunnen ook erkende coöperatieve vennootschappen vragen om zich aan te sluiten bij het BBF. Deze mogelijkheid maakt thans het voorwerp uit van enkele vragen door Europa, reden waarom deze regelgeving voorlopig geschorst is.

Bij KB van 7 november 2011 sloten drie coöperatieve vennootschappen zich aan. Zij betaalden onmiddellijk hun toegangsrecht en bijdrage.

### Financiering

Het BBF wordt gefinancierd door de jaarlijkse bijdragen en toegangsrechten van zijn deelnemers. Hiermee wordt een interventiereserve gevormd.

Indien een deelnemer in gebreke blijft en de interventiereserve van het BBF niet volstaat, schiet de DCK de gelden voor om de klanten van de in gebreke blijvende instelling terug te betalen.

Een mechanisme van aanzuivering van de voorgeschoten bedragen is voorzien ten laste van de leden van het BBF.

<sup>1</sup> Oprichting geregeld door het Koninklijk Besluit van 14 november 2008 tot uitvoering van de wet van 15 oktober 2008 houdende maatregelen ter bevordering van de financiële stabiliteit en inzonderheid tot instelling van een staatsgarantie voor verstrekte kredieten en andere verrichtingen in het kader van de financiële stabiliteit, voor wat betreft de bescherming van de deposito's en de levensverzekeringen, en tot wijziging van de wet van 2 augustus 2002 betreffende het toezicht op de financiële sector en de financiële diensten. Dit Koninklijk Besluit werd intussen aangepast door de Programmawet van 23 december 2009, meer bepaald Hoofdstuk V.

<sup>2</sup> Voor zover deze voldoen aan de voorwaarden van art. 4 §1 van bovenstaand Koninklijk Besluit.

---

## *Bijzonder Beschermingsfonds voor deposito's, levensverzekeringen en kapitaal van erkende coöperatieve vennootschappen*

### **Tussenkomst APRA Leven NV**

Door de intrekking van de vergunning van de verzekeringsmaatschappij APRA Leven NV op 3 maart 2011 door het CBFA<sup>1</sup>, werd de vereffening van deze maatschappij opgestart en diende het BBF tussen te komen.

De rechthebbenden hadden de mogelijkheid een aanvraag tot tussenkomst van het BBF in te dienen tot 9 september 2011 en het BBF was verplicht de (volledige) dossiers uiterlijk 31 december 2011 uit te betalen.

Door de aanpassing van het WIB 92<sup>2</sup> bij wet van 28 juli 2011 hadden de rechthebbenden de mogelijkheid te kiezen voor de fiscaal neutrale overdracht van de afkoopwaarde van hun beschermde contract naar een nieuw contract van een andere verzekeraar, onderworpen aan hetzelfde fiscale stelsel of voor de uitbetaling van de afkoopwaarde van hun beschermde contract, onder aftrek van de toepasselijke fiscale lasten.

In december 2011 vonden dan ook de eerste betalingen plaats van de dossiers die op dat ogenblik reeds volledig waren.

### **Doorstorting naar de Schatkist**

De DCK stort de jaarlijkse bijdragen en de toegangsrechten van de leden in de interventiereserve van het BBF aan de Schatkist.

### **Verantwoording**

De DCK moet in haar jaarverslag een algemeen overzicht geven van het BBF.

*Cijfers: Bijlagen IV, V en VI*

De Minister van Financiën  
Steven Vanackere

<sup>1</sup> CBFA: Commissie voor Bank-, Financie- en Assurantiewezen, die werd opgevolgd door FSMA: Financial Services and Markets Authority.

<sup>2</sup> WIB 92: Wetboek van de Inkomstenbelasting 1992



# **TOESTAND VAN DE DEPOSITO- EN CONSIGNATIEKAS OP 31 DECEMBER 2011**

**BIJLAGE I - TOESTAND OP 31 DECEMBER 2011**

A. BESCHIKBAAR EN OMZETBAAR		A. IN EURO	
1. Postrekeningen (Hoofdbestuur)	112.300.512,66	1. Consignaties	2.154.437.507,54
2. Postrekeningen (Buitendiensten)	148.212.202,49	2. Onvrijwillige buitenbezittingen	187.096.361,99
3. Openbare Schatkist	272.590,10	3. Borgtochten	177.195.490,87
4. Boekhoudwaarde van de portefeuille (1)	2.315.673.375,67	4. Diversen	3.373.247,93
<i>(1) De waarden van die portefeuille, met uitzondering van de inschrijvingen op naam, zijn in bewaring bij de Rijkskassier.</i>		5. Bijzonder Beschermingsfonds (bijdragen)	2.050.759,58
		6. Bijzonder Beschermingsfonds (APRA)	6.472.189,44
		7. Slapende tegoeden	45.833.123,57
<b>TOTAAL</b>	<b>2.576.458.680,92</b>	<b>TOTAAL</b>	<b>2.576.458.680,92</b>

B. EFFECTEN		B. EFFECTEN		INDICATIEVE WAARDE IN EURO OP 31/12/2011
1. Rijkskassier - Conventionele waarde	209.592.429,72	1. Onvrijwillige buitenbezittingen	728.692,00	728.692,00
2. Dienst van de Grootboeken van de Staatsschuld	837.384,33	2. Consignaties	1.385.247,15	1.176.146,38
		3. Borgtochten	208.312.924,90	205.637.434,49
		4. Slapende tegoeden	2.950,00	2.950,00
<b>TOTAAL</b>	<b>210.429.814,05</b>	<b>TOTAAL</b>	<b>210.429.814,05</b>	<b>207.545.222,87</b>

C. DEVIEZENREKENING "ANDERE DIENSTEN"		TEGENWAARDE IN EURO OP 31.12.2011	C. DEVIEZEN	TEGENWAARDE IN EURO OP 31.12.2011	
1. USD	3.491.553,01	2.698.970,48	1. Onvrijwillige buitenbezittingen	1.450.283,03 USD	1.121.068,78
				16.035,65 CAD	12.138,99
2. CAD	16.195,73	12.260,17		245.825,58 GBP	294.253,22
				1.460.040,91 DKK	197.105,52
3. GBP	245.841,19	294.271,91		5.119.020,00 HUF	15.357,06
				209,87 EUR	209,87
4. DKK	1.497.636,43	202.180,92	2. Consignaties	1.968.721,64 USD	1.521.821,83
			3. Intrest deviezenrekening	72.548,34 USD	56.079,87
5. HUF	5.844.282,81	17.532,85		160,08 CAD	121,18
				15,61 GBP	18,69
6. EUR	209,87	209,87		37.595,52 DKK	5.075,40
				725.262,81 HUF	2.175,79
<b>TOTAAL</b>		<b>3.225.426,20</b>	<b>TOTAAL</b>		<b>3.225.426,20</b>



C. DEVIEZENREKENING "SLAPENDE TEGOEDEN"		TEGENWAARDE IN EURO OP 31.12.2011	C. DEVIEZEN	TEGENWAARDE IN EURO OP 31.12.2011	
1. USD	429.823,41	332.253,49	1. Slapende tegoeden – individueel beheer	429.576,99 USD	332.063,01
2. CAD	1.709,25	1.293,90		1.704,80 CAD	1.290,53
3. GBP	1.294.231,65	1.549.195,28		1.293.360,78 GBP	1.548.152,85
4. AUD	56.840,71	44.676,79		55.182,97 AUD	43.373,81
5. CHF	588,96	484,71		588,96 CHF	484,71
			2. Slapende tegoeden – intrest deviezenrekening	246,42 USD	190,48
				4,45 CAD	3,37
				870,87 GBP	1.042,43
				1.657,74 AUD	1.302,98
<b>TOTAAL</b>		<b>1.927.904,17</b>	<b>TOTAAL</b>		<b>1.927.904,17</b>

D. ORDEREKENINGEN		D. ORDEREKENINGEN	
1. Bij de Rijkskassier in bewaring gegeven effecten	2.327.655,30	1. Portefeuille gew. Verz. Kas Pers. Afrika	3.523.418,30
2. Nominatieve inschrijvingen	1.729.113,27	2. Portefeuille van de gewezen kassen voor overlevingspensioenen	533.350,27
<b>TOTAAL</b>	<b>4.056.768,57</b>	<b>TOTAAL</b>	<b>4.056.768,57</b>

BIJLAGE II - TOESTAND TEGENOVER DE SCHATKIST

JAAR 2011

REKENINGEN MET OPENBARE SCHATKIST	SALDO OP 31 DEC. 2010	ONTVANGSTEN	UITGAVEN	VERSCHIL	SALDO OP 31 DEC. 2011
Rekening-courant van de beleggingen	-1.722.052,07	1.515.539.375,80	1.515.696.885,09	-157.509,29	-1.879.561,36
Toevallige ontvangsten (1)	-146.090,89	715.700.357,78	715.788.354,80	-87.997,02	-234.087,91
Opbrengst van de portefeuille	0	91.589.742,68	91.589.742,68	0	0
Intresten uitbetaald aan de deponenten voor rekening der Schatkist	22.235.935,32	40.537.577,54	60.387.273,49	-19.849.695,95	2.386.239,37
<b>TOTAAL</b>	<b>20.367.792,36</b>	<b>2.363.367.053,80</b>	<b>2.383.462.256,06</b>	<b>-20.095.202,26</b>	<b>272.590,10</b>
<i>(1) Toevallige ontvangsten</i>					
Beheerslonen		447.348,78	535.345,80		
Verskillende ontvangsten		715.253.009,00	715.253.009,00		
Afrondingsverschil ingevolge verrichtingen in euro		0	0		
<b>TOTAAL</b>		<b>715.700.357,78</b>	<b>715.788.354,80</b>		

**BIJLAGE III - VERBINTENISSEN TEGENOVER DERDEN EN SOLIDAIRE BORGSTELLINGEN (IN EURO)**
**JAAR 2011**

I. IN EURO	SALDO OP 31 DEC. 2010	DEPOSITO'S	TERUGGAVEN	VERSCHIL	SALDO OP 31 DEC. 2011
<b>Rekening 679-2004099-79</b>					
1. Buitendienst-consignaties of gerechtelijke consignaties	1.783.184.928,24	425.254.598,58	396.709.711,28	28.544.887,30	1.811.729.815,54
2. Binnendienstconsignaties	351.918.679,94	610.218.606,49	622.194.201,79	-11.975.595,30	339.943.084,64
3. Onvrijwillige buitenbezittingen toonderpapier e.a.	189.501.512,69	57.029.434,59	59.434.585,29	-2.405.150,70	187.096.361,99
4. Opbrengst geconsigneerde waarden	2.667.174,24	121.333,43	23.900,31	97.433,12	2.764.607,36
5. Borgtochten	169.364.649,90	38.626.235,71	30.795.394,74	7.830.840,97	(1) 177.195.490,87
6. Tegenwaarde coupons	-29,80	7.945.653,51	7.945.568,63	84,88	55,08
7. Diverse deposito's	2.549.119,61	43.382.644,26	42.558.571,02	824.073,24	3.373.192,85
8. Bijzonder beschermingsfonds	1.267.700,72	781.964.761,92	781.181.703,06	783.058,86	2.050.759,58
9. Slapende tegoeden – individueel beheer	785.464,86	41.019.099,34	144.708,82	40.874.390,52	41.659.855,38
10. Slapende tegoeden – globaal beheer	2.248.733,74	1.961.335,83	36.801,38	1.924.534,45	4.173.268,19
<b>TOTAAL</b>	<b>2.503.487.934,14</b>	<b>2.007.523.703,66</b>	<b>1.941.025.146,32</b>	<b>66.498.557,34</b>	<b>2.569.986.491,48</b>
<b>Rekening 679-2004066-46</b>					
11. Bijzonder Beschermingsfonds/APRA	0,00	20.013.197,10	13.541.007,66	6.472.189,44	6.472.189,44
<b>TOTAAL IN EURO</b>	<b>2.503.487.934,14</b>	<b>2.027.536.900,76</b>	<b>1.954.566.153,98</b>	<b>72.970.746,78</b>	<b>2.576.458.680,92</b>

JAAR 2011					
II. IN EFFECTEN	SALDO OP 31 DEC. 2010	DEPOSITO'S	TERUGGAVEN	VERSCHIL	SALDO OP 31 DEC. 2011
1. Onvrijwillige buitenbezittingen van toonderpapier e.a.	840.197,00	10.563,00	122.068,00	-111.505,00	728.692,00
2. Consignaties	1.833.690,22	256.283,16	704.726,23	-448.443,07	1.385.247,15
3. Administratieve borgtochten	201.168.718,21	13.849.438,00	11.692.421,76	2.157.016,24	(2) 203.325.734,45
4. Borgtochten sociale wetten	5.128.494,86	242.431,00	383.735,41	-141.304,41	4.987.190,45
5. Slapende tegoeden – globaal beheer	2.950,00	0,00	0,00	0,00	2.950,00
<b>TOTAAL</b>	<b>208.974.050,29</b>	<b>14.358.715,16</b>	<b>12.902.951,40</b>	<b>1.455.763,76</b>	<b>210.429.814,05</b>

JAAR 2011					
III. SOLIDAIRE BORGSTELLINGEN	SALDO OP 31 DEC. 2010	DEPOSITO'S	TERUGGAVEN	VERSCHIL	SALDO OP 31 DEC. 2011
verstrekkt krachtens art. 10 van het KB van 11 maart 1926 of art. 4 van het KB van 14 maart 2002 (onderschreven verbintenissen)	1.027.801.084,00	261.854.540,00	205.120.375,05	56.734.164,95	1.084.535.248,95
(1) Individuele borgtochten	176.270.912,17			(2) Individuele borgtochten	13.052.159,75
Gezamenlijke borgtochten	924.578,70			Gezamenlijke borgtochten	190.273.574,70
TOTAAL (1)	177.195.490,87			TOTAAL (2)	203.325.734,45

JAAR 2011						
IV. IN DEVIEZEN		SALDO OP 31 DEC. 2010	DEPOSITO'S	TERUGGAVEN	VERSCHIL	SALDO OP 31 DEC. 2011
<b>REKENING 001-5837652-74 – “Slapende tegoeden”</b>						
1. Slapende rek. – individueel beheer	USD	313.433,42	116.143,57	0,00	116.143,57	429.576,99
	CAD	167,03	1.537,77	0,00	1.537,77	1.704,80
	GBP	1.289.596,10	3.764,68	0,00	3.764,68	1.293.360,78
	AUD	55.182,97	0,00	0,00	0,00	55.182,97
	CHF	0,00	588,96	0,00	588,96	588,96
2. Intrest deviezenrek.	USD	0,00	246,42	0,00	246,42	246,42
	CAD	0,00	4,45	0,00	4,45	4,45
	GBP	0,00	870,87	0,00	870,87	870,87
	AUD	0,00	1.657,74	0,00	1.657,74	1.657,74
<b>REKENING 001-5837654-76 – “Andere Diensten”</b>						
3. Onvrijwillige buitenbezitstellingen	USD	1.742.574,88	575.442,75	867.734,60	-292.291,85	1.450.283,03
	CAD	16.035,65	0,00	0,00	0,00	16.035,65
	GBP	19.665,24	227.547,47	1.387,13	226.160,34	245.825,58
	DKK	3.704.252,77	0,00	2.244.211,86	-2.244.211,86	1.460.040,91
	HUF	6.119.020,00	0,00	1.000.000,00	-1.000.000,00	5.119.020,00
	EUR	0,00	209,87	0,00	209,87	209,87
4. Consignaties	USD	1.184.402,74	1.234.900,00	450.581,10	784.318,90	1.968.721,64
	CAD	-20,00	20,00	0,00	20,00	0,00
	GBP	-21,00	21,00	0,00	21,00	0,00

5. Intrest deviezenrek.	USD	81.664,81	2.694,34	11.810,81	-9.116,47	72.548,34
	CAD	72,81	87,27	0,00	87,27	160,08
	GBP	42,25	-1,16	25,48	-26,64	15,61
	DKK	25.441,25	12.289,54	135,27	12.154,27	37.595,52
	HUF	440.195,85	286.049,24	982,28	285.066,96	725.262,81

**BIJLAGE IV – BIJZONDER BESCHERMINGSFONDS VOOR DEPOSITO'S, LEVENSVERZEKERINGEN  
EN KAPITAAL VAN ERKENDE COÖPERATIEVE VENNOOTSCHAPPEN  
TOESTAND OP 31 DECEMBER 2011**

	SALDO OP 31 DEC. 2010	ONTVANGSTEN	STORTING NAAR SCHATKIST	VERSCHIL	SALDO OP 31 DEC. 2011
Enmalige toetredingsrechten van:					
1. Kredietinstellingen	1.267.700,72	156.350.953,01	157.618.653,73	-1.267.700,72	0,00
2. Verzekeringsmaatschappijen	0,00	0,00	0,00	0,00	0,00
3. Coöperatieve vennootschappen	0,00	1.491.461,51	0,00	1.491.461,51	1.491.461,51
Jaarlijkse bijdragen van:					
1. Kredietinstellingen	0,00	470.209.462,57	470.209.462,57	0,00	0,00
2. Verzekeringsmaatschappijen	0,00	153.353.586,76	153.353.586,76	0,00	0,00
3. Coöperatieve vennootschappen	0,00	559.298,07	0,00	559.298,07	559.298,07
<b>TOTAAL</b>	<b>1.267.700,72</b>	<b>781.964.761,92</b>	<b>781.181.703,06</b>	<b>783.058,86</b>	<b>2.050.759,58</b>

**BIJLAGE V – BIJZONDER BESCHERMINGSFONDS VOOR DEPOSITO'S, LEVENSVERZEKERINGEN EN KAPITAAL VAN ERKENDE COÖPERATIEVE VENNOOTSCHAPPEN  
TOTAAL VAN DE ONTVANGEN BEDRAGEN SINDS ZIJN ONTSTAAN  
TOESTAND OP 31 DECEMBER 2011**

	JAAR 2008 - ONTVANGSTEN	JAAR 2009 - ONTVANGSTEN	JAAR 2010 - ONTVANGSTEN	JAAR 2011 - ONTVANGSTEN	TOTAAL
Bijdrage kredietinstellingen	2.908.097,22	86.836.625,18	91.564.810,01	470.209.462,57	651.518.994,99
Bijdrage Verzekeringsondernemingen	386.557,82	4.947.639,92	4.595.932,68	153.353.586,76	163.283.717,18
Bijdrage Coöperatieve vennootschappen	0,00	0,00	0,00	559.298,07	559.298,07
Toegangsrecht verzekeringsondernemingen	23.193.469,21	0,00	0,00	0,00	23.193.469,21
Toegangsrecht kredietinstellingen	0,00	0,00	157.110.045,47	156.350.953,01	313.460.998,48
Toegangsrecht Coöperatieve vennootschappen	0,00	0,00	0,00	1.491.461,51	1.491.461,51
<b>TOTAAL</b>	<b>26.488.124,25</b>	<b>91.784.265,10</b>	<b>253.270.788,16</b>	<b>781.964.761,92</b>	<b>1.153.507.939,43</b>

**BIJLAGE VI – BIJZONDER BESCHERMINGSFONDS VOOR DEPOSITO'S, LEVENSVERZEKERINGEN EN KAPITAAL VAN ERKENDE COÖPERATIEVE VENNOOTSCHAPPEN  
TOTAAL VAN DE NAAR DE SCHATKIST DOORGESTORTE BEDRAGEN SINDS ZIJN ONTSTAAN  
TOESTAND OP 31 DECEMBER 2011**

	JAAR 2008 – STORTING SCHATKIST	JAAR 2009 – STORTING SCHATKIST	JAAR 2010 – STORTING SCHATKIST	JAAR 2011 – STORTING SCHATKIST	TOTAAL
Bijdrage kredietinstellingen	1.512.092,78	88.232.629,62	91.564.810,01	470.209.462,57	651.518.994,98
Bijdrage Verzekeringsondernemingen	386.557,82	4.947.639,92	4.595.932,68	153.353.586,76	163.283.717,18
Bijdrage Coöperatieve vennootschappen	0,00	0,00	0,00	0,00	0,00
Toegangsrecht verzekeringsondernemingen	23.193.469,21	0,00	0,00	0,00	23.193.469,21
Toegangsrecht kredietinstellingen	0,00	0,00	155.842.344,75	157.618.653,73	313.460.998,48
Toegangsrecht Coöperatieve vennootschappen	0,00	0,00	0,00	0,00	0,00
<b>TOTAAL</b>	<b>25.092.119,81</b>	<b>93.180.269,54</b>	<b>252.003.087,44</b>	<b>781.181.703,06</b>	<b>1.151.457.179,85</b>



**BIJLAGE VII - PORTEFEUILLE VAN DE DEPOSITO- EN CONSIGNATIEKAS  
(NOMINALE WAARDE)**

**2011**

EFFECTEN	SALDO OP 01.01.2011	AANKOOP	UITGAAND	VERSCHIL	SALDO OP 31.12.2011
Schuld 2,50%	3.607,82	265,57		265,57	3.873,39
Geünif. Schuld 4% - 1e reeks	3.622,39	586,98		586,98	4.209,37
Geünif. Schuld 4% - 2e reeks	3.377,40	51,09		51,09	3.428,49
Bevrijdingslening 4%	3.931,04	445,72		445,72	4.376,76
Lening 1937 3,5%	123,95	0,00		0,00	123,95
Schatkistcertificaten					
0,593% 3M	40.000.000,00		40.000.000,00	-40.000.000,00	0,00
0,784% 3M	40.000.000,00		40.000.000,00	-40.000.000,00	0,00
1,443% 12M	0,00	40.000.000,00		40.000.000,00	40.000.000,00
0,874% 3M	0,00	40.000.000,00	40.000.000,00	0,00	0,00
1,147% 6M	0,00	20.000.000,00	20.000.000,00	0,00	0,00
1,131% 3M	0,00	40.000.000,00	40.000.000,00	0,00	0,00
0,879% 3M	0,00	70.000.000,00	70.000.000,00	0,00	0,00
2,185% 3M	0,00	20.000.000,00		20.000.000,00	20.000.000,00
0,780% 3M	0,00	15.000.000,00		15.000.000,00	15.000.000,00
Oorlogsschade 4% 1923	107.787,82	3.094,95	45.550,43	-42.455,48	65.332,34
48-urenrekening	0,00	135.000.000,00	131.000.000,00	4.000.000,00	4.000.000,00
OLO					
8% 1995/2015	15.493.345,30			0,00	15.493.345,30
5% 2001/2011	221.300.000,00		221.300.000,00	-221.300.000,00	0,00
5% 2002/2012	170.700.000,00			0,00	170.700.000,00
4,25% 2003/2013	219.300.000,00	115.000.000,00		115.000.000,00	334.300.000,00
4,25% 2004/2014	341.000.000,00			0,00	341.000.000,00
3,75% 2005/2015	233.000.000,00			0,00	233.000.000,00
3,25% 2006/2016	110.000.000,00			0,00	110.000.000,00
4% 2007/2013	80.000.000,00			0,00	80.000.000,00
4% 2007/2017	110.000.000,00			0,00	110.000.000,00

3,50% 2008/2011	30.000.000,00		30.000.000,00	-30.000.000,00	0,00
4% 2008/2018	140.000.000,00			0,00	140.000.000,00
4% 2008/2014	80.000.000,00			0,00	80.000.000,00
4% 2009/2019	24.000.000,00			0,00	24.000.000,00
4% 2010/2020	280.000.000,00			0,00	280.000.000,00
4,25% 2011/2021	0,00	286.000.000,00		286.000.000,00	286.000.000,00
<b>Totaal Nominale Waarde</b>	<b>2.134.915.795,72</b>	<b>781.004.444,31</b>	<b>632.345.550,43</b>	<b>148.658.893,88</b>	<b>2.283.574.689,60</b>
<b>BOEKHOUDWAARDE</b>	<b>2.157.636.517,11</b>	<b>791.690.626,05</b>	<b>633.653.767,49</b>	<b>158.036.858,56</b>	<b>2.315.673.375,67</b>

\* Totaal Nominale Waarde: 16.011,96 euro in inschrijvingen op naam bij de dienst «Grootboeken van de Staatsschuld».

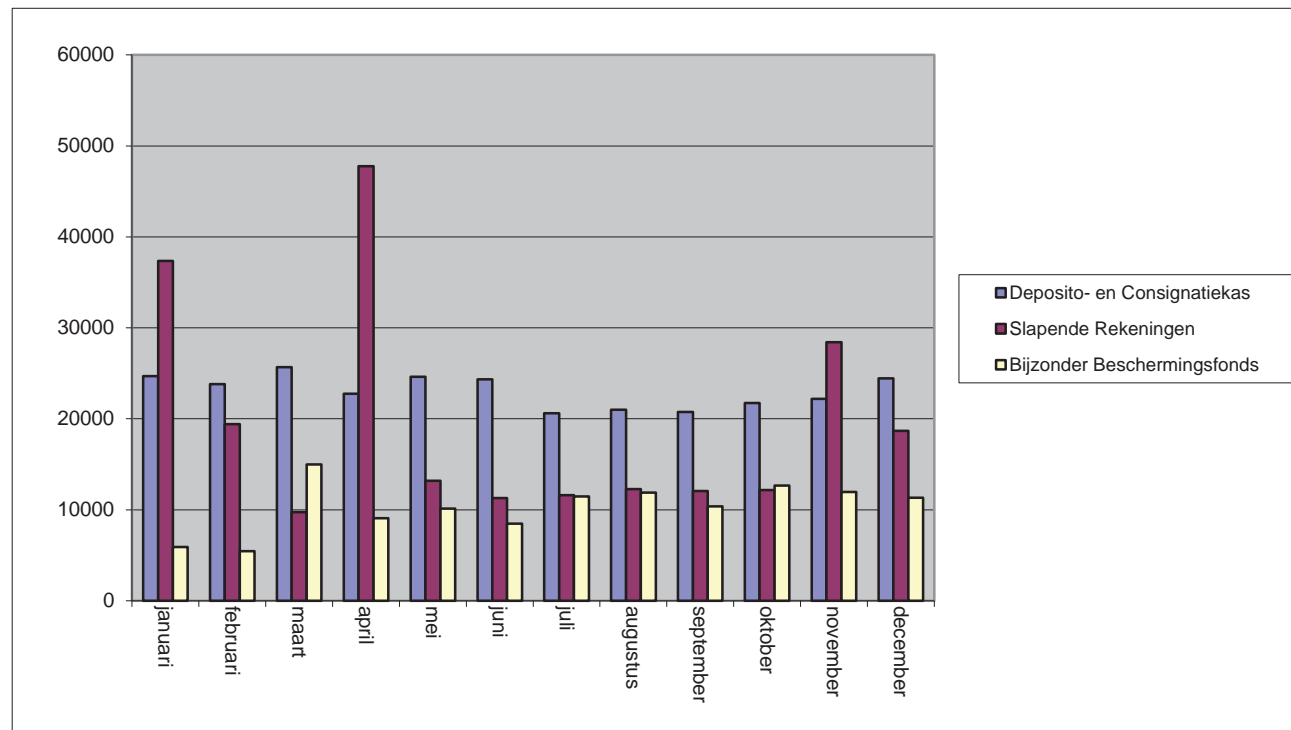
**BIJLAGE VIII - SPECIALE PORTEFEUILLES (NOMINALE WAARDE)**

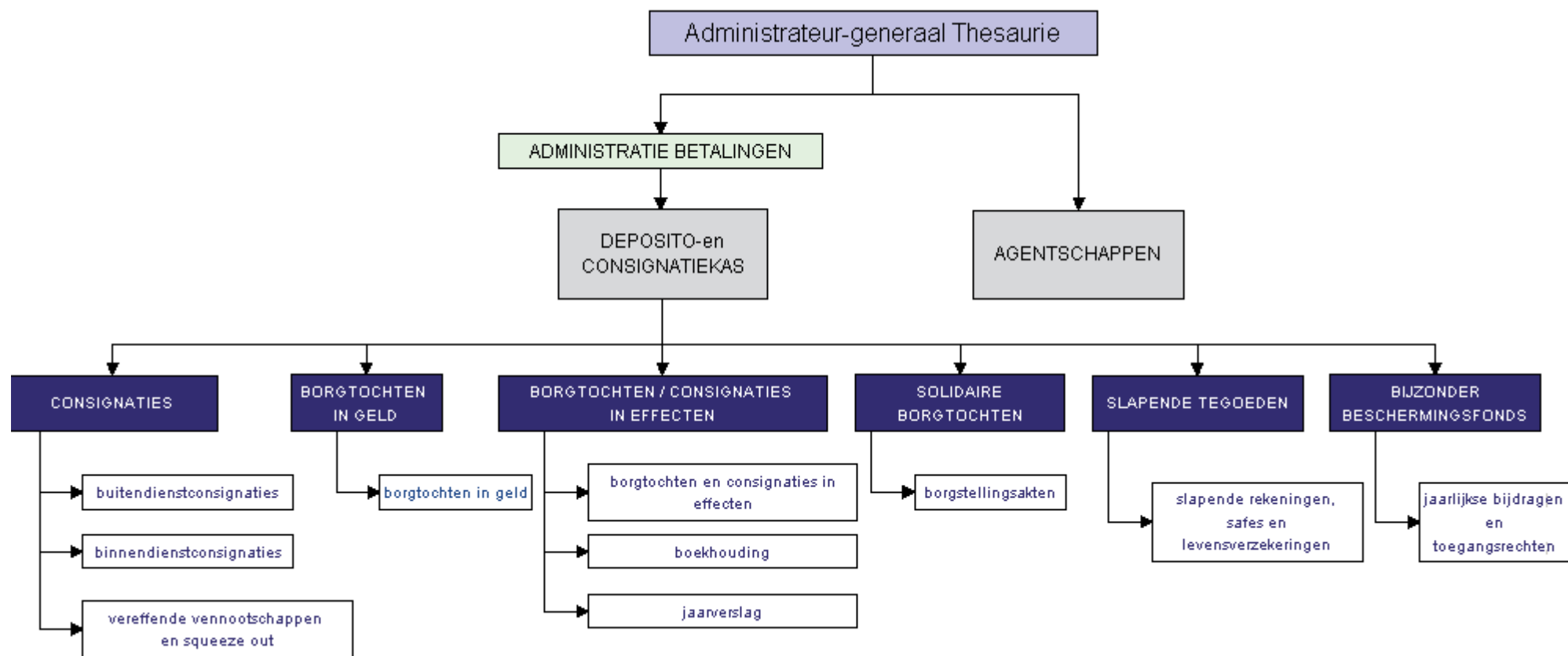
	JAAR 2011				STORTINGEN OP DE RIJKSMIDDELENBEGROTING	
	SALDO OP 31 DECEMBER 2010	ONTVANGSTEN	UITGAVEN	SALDO OP 31 DEC. 2011	GEÏNDE KAPITALEN	OPBRENGSTEN
Ex. Verzekeringskas van het gew. Personeel in Afrika	3.523.418,30	0,00	0,00	3.523.418,30(1)	0,00	0,00
Portefeuille van de gewezen kassen voor overlevingspensioenen	543.513,91	0,00	10.163,64	533.350,27(2)	10.163,64	12.709,38
<b>TOTAAL</b>	<b>4.066.932,21</b>	<b>0,00</b>	<b>10.163,64</b>	<b>4.056.768,57</b>	<b>Totaal der stortingen</b>	<b>22.873,02</b>

(1) Waarvan EUR 1.237.000 in inschrijvingen op naam in het Registre des Vicinaux du Congo  
 (2) Waarvan EUR 492.113,27 in inschrijvingen op naam in de Grootboeken der Staatsschuld

BIJLAGE IX – AANTAL RAADPLEGINGEN VAN DE WEBSITES IN 2011

	JAN	FEB	MAART	APRIL	MEI	JUNI	JULI	AUG	SEPT	OKT	NOV	DEC
DCK	24.706	23.810	25.673	22.743	24.633	24.323	20.600	20.987	20.756	21.735	22.211	24.457
Slapende tegoeden	37.363	19.417	9.754	47.771	13.185	11.293	11.600	12.268	12.056	12.167	28.428	18.672
BBF	5.919	5.443	14.981	9.087	10.131	8.472	11.467	11.886	10.365	12.673	11.958	11.329





# Commissie van Toezicht

## Samenstelling van de Commissie van Toezicht

**FOD FINANCIEN  
DEPOSITO- EN CONSIGNATIEKAS**

### **COMMISSIE VAN TOEZICHT**

Voorzitter:

De heer Ph. ROLAND,  
Eerste Voorzitter van het Rekenhof

Leden:

Mevrouw O. ZRIHEN, Senator  
Mevrouw V. WOUTERS, Volksvertegenwoordiger  
De heer L. JANSSENS, Chef van de Dienst Effecten, N.B.B.  
De heer D. DE BRONE, Administrateur-generaal van de administratie Patrimoniumdocumentatie

### **HOOFD VAN DE ADMINISTRATIE**

De heer M. MONBALIU  
Administrateur-generaal van de Thesaurie

## **DEPOSITO- EN CONSIGNATIEKAS**

**Stand op 31 december 2011**

### **VERKLARING**

**van de Commissie van Toezicht over het  
verslag betreffende het jaar 2011**

De bij de Deposito- en Consignatiekas ingestelde Commissie van Toezicht verklaart geen opmerkingen te hebben bij het verslag van de Heer Minister van Financiën.

Zij verklaart bovendien dat uit de verificaties welke zij heeft gedaan de overeenstemming van de portefeuille en van de beschikbare gelden met de staten betreffende de derdengelden is gebleken.

Brussel, 26 juni 2012

Ph. ROLAND

O. ZRIHEN

V. WOUTERS

D. DE BRONE

L. JANSSENS

[www.minfin.fgov.be](http://www.minfin.fgov.be)  
[www.depositokas.be](http://www.depositokas.be)